








# Corriere dell'Economia



Sintesi esplicative di documenti e studi a carattere economico di rilievo nazionale, europeo ed internazionale, con link ai documenti ufficiali.

## 20 TOP NEWS

05  
24

-  Agenzia delle Entrate: Tutti i software per compilare e controllare le Dichiarazioni dei redditi 2024
-  INPS: CIGS per imprese di interesse strategico
-  Ministero del Lavoro: approvate le Linee Guida per i Patti per l'inclusione sociale
-  ISTAT: rapporto annuale 2024 - la situazione del Paese
-  INPS: nuovi livelli reddituali assegno per il nucleo familiare



Corriere dell'Economia Newsletter 10/2024

A cura dell'Ufficio Studi economici CONFSAL

Redazione: Rocco Freda, Massimo Leone

Progetto grafico di: Andrea Blasi - Foto: Adobe Stock



03  
05  
24

## ISTAT: Occupati e Disoccupati

READ MORE ▶


A marzo 2024 rispetto a febbraio, il numero di occupati e inattivi è aumentato, mentre il numero di disoccupati è diminuito. L'occupazione è cresciuta dello 0,3% (+70mila persone) tra uomini e donne, tra lavoratori dipendenti e autonomi, e in tutte le fasce d'età, ad eccezione dei 35-49enni che hanno subito un calo. Il tasso di occupazione è aumentato al 62,1% (+0,2 punti percentuali).

Allo stesso modo, il numero di persone in cerca di lavoro è diminuito del 2,8% (-53mila persone) tra entrambi i generi e in tutte le fasce d'età, tranne nei 35-49enni. Il tasso di disoccupazione totale è sceso al 7,2% (-0,2 punti), e il tasso di disoccupazione giovanile è diminuito al 20,1% (-2,3 punti).

Il numero di inattivi tra i 15 e i 64 anni è aumentato dello 0,1% (+12mila persone), solo per uomini e persone sotto i 50 anni; per chi ha almeno 50 anni, l'inattività è diminuita. Il tasso di inattività è rimasto stabile al 33,0%.

Confrontando il primo trimestre del 2024 con il quarto trimestre del 2023, si è riscontrato un aumento dello 0,2% nel livello di occupazione, per un totale di 56mila occupati in più. Questo aumento di occupazione è accompagnato da una diminuzione delle persone in cerca di lavoro (-2,1% o -40mila persone) e da un aumento degli inattivi (+0,3% o +40mila persone).

A marzo 2024, il numero di occupati è aumentato dell'1,8% (+425mila persone) rispetto a marzo 2023. Questo aumento riguarda uomini, donne e tutte le fasce d'età, ad eccezione dei 35-49enni a causa di una dinamica demografica negativa. Il tasso di occupazione è aumentato di 1,0 punti percentuali nel complesso e di 0,6 punti percentuali per la fascia d'età dei 35-49enni, poiché la diminuzione degli occupati di questa fascia è stata meno marcata rispetto alla diminuzione complessiva della popolazione.

Rispetto a marzo 2023, il numero di persone in cerca di lavoro è diminuito del 7,4% (-148mila persone) e il numero di inattivi tra i 15 e i 64 anni è diminuito dell'1,7% (-213mila persone). 

# Corriere dell'Economia

20  
05  
24

## Agenzia delle Entrate: Tutti i software per compilare e controllare le Dichiarazioni dei redditi 2024

READ MORE ▶

I nuovi software pubblicati utilizzano una tecnologia che permette agli utenti di accedere alle applicazioni direttamente dal web. Questo garantisce automaticamente l'uso della versione più aggiornata senza bisogno di installazioni o aggiornamenti sul proprio computer.

Il software per la compilazione permette di creare il file della dichiarazione da inviare online tramite i servizi telematici dell'Agenzia. L'applicazione di controllo segnala eventuali errori o incongruenze nei dati del modello e degli allegati rispetto alle specifiche tecniche e ad altre indicazioni fornite dall'Agenzia, attraverso messaggi di errore specifici.

- **Redditi Persone fisiche** [compilazione](#) e [controllo](#)
- **Redditi Società di persone** [compilazione](#) e [controllo](#)
- **Redditi Società di capitali** [compilazione](#) e [controllo](#)
- **Redditi Enti non commerciali** [compilazione](#) e [controllo](#)
- **Scelte di destinazione dell'8, del 5 e del 2 per mille** [compilazione](#) e [controllo](#)
- **Irap** [compilazione](#) e [controllo](#)
- **Consolidato nazionale e mondiale** [compilazione](#) e [controllo](#)
- **770** [compilazione](#) e [controllo](#)
- **730** [controllo](#) 📄



CONFISAL

+39 065852071

00153 Roma, Viale di Trastevere, 60

comunicazione@confisal.it


www.confisal.it

# Corriere dell'Economia

06  
05  
24

## INPS: CIGS per imprese di interesse strategico

READ MORE ▶

L'INPS, attraverso la circolare n. 62 del 6 maggio 2024, spiega le disposizioni relative al trattamento straordinario di integrazione salariale (CIGS) per i lavoratori dipendenti di imprese che gestiscono stabilimenti industriali di interesse strategico nazionale. Inoltre, la circolare tratta il sostegno al reddito per i lavoratori dipendenti delle imprese collegate agli stabilimenti di interesse strategico nazionale, come previsto dal decreto-legge del 18 gennaio 2024, n. 4, convertito con modifiche dalla legge del 15 marzo 2024, n. 28. 


06  
05  
24

## INPS: salari medi e convenzionali 2024 malattia, maternità e paternità

READ MORE ▶

L'INPS, attraverso la circolare n. 61 del 6 maggio 2024, fornisce informazioni sulla misura del limite minimo di retribuzione giornaliera e sugli altri valori necessari per calcolare le contribuzioni dovute per la maggior parte dei lavoratori dipendenti nell'anno 2024. Inoltre, la circolare indica gli importi da considerare per calcolare le prestazioni economiche relative a malattia, maternità/paternità e tubercolosi per i lavoratori associati a società e enti cooperativi, lavoratori agricoli a tempo determinato, compartecipanti familiari e piccoli coloni, lavoratori italiani all'estero in paesi extracomunitari, e lavoratori domestici e familiari.

Vengono anche specificati gli importi di riferimento per i lavoratori autonomi come artigiani, commercianti, coltivatori diretti, coloni, mezzadri, imprenditori agricoli professionali e pescatori autonomi della piccola pesca marittima e delle acque interne.

Inoltre, la circolare descrive gli importi di riferimento nel 2023 per altre prestazioni, come congedo parentale, assegni per il nucleo familiare, malattia e degenza ospedaliera, assegno di maternità dei Comuni e dello Stato, indennità economica e accredito figurativo per periodi di congedo concessi a familiari di disabili in situazione di gravità. 

02  
05  
24

## Ministero del Lavoro: approvate le Linee Guida per i Patti per l'inclusione sociale

READ MORE ▶

Il Ministero del Lavoro e delle Politiche Sociali ha emanato il Decreto Ministeriale n. 72 del 2 maggio 2024, che approva le Linee Guida per la creazione dei Patti per l'inclusione sociale (PaIS).

In accordo con le disposizioni del decreto legge n. 48 del 2023, queste Linee Guida offrono agli operatori dei servizi sociali, dei centri per l'impiego e degli altri servizi territoriali che supportano i beneficiari dell'Assegno di inclusione (ADI), indicazioni e strumenti per sviluppare percorsi personalizzati di inclusione sociale e lavorativa. Questi percorsi vengono definiti attraverso un'analisi preliminare e una valutazione multidimensionale basata sui bisogni complessivi del nucleo familiare e dei suoi singoli membri. ▣

02  
05  
24

## Il decreto PNRR è legge: le novità in materia di lavoro

READ MORE ▶

Pubblicata in Gazzetta Ufficiale la legge 29 aprile 2024, n. 56 di conversione, con modificazioni, del decreto legge 2 marzo 2024, n. 19.

*Oggetto della legge:* ulteriori disposizioni urgenti per l'attuazione del Piano nazionale di ripresa e resilienza (PNRR).

Modifiche in sede di conversione alle previsioni in materia di lavoro del D.l. n. 19/2024

### **1. Trattamento del personale impiegato in appalti e subappalti**

- Obbligo di corrispondere un trattamento economico e normativo non inferiore a quello previsto dai contratti collettivi nazionali e territoriali delle associazioni sindacali comparativamente più rappresentative.
- Applicazione del trattamento nel settore e nella zona strettamente connessi all'attività oggetto dell'appalto e del subappalto.

### **2. Patente a crediti per imprese e lavoratori autonomi nei cantieri edili**

- Possibilità di estendere la patente ad altri ambiti di attività tramite decreto del Dicastero, previo consulto delle organizzazioni sindacali dei datori di lavoro e dei lavoratori più rappresentative.


# Corriere dell'Economia

- Esclusioni dall'obbligo del possesso della patente:
  - Soggetti che eseguono mere forniture o prestazioni di natura intellettuale.
  - Soggetti con documento equivalente di un altro Stato.
  - Imprese con attestato di qualificazione SOA.
- Decreti ministeriali per definire:
  - Modalità di presentazione della domanda.
  - Contenuti informativi della patente.
  - Presupposti e procedimento per l'adozione del provvedimento di sospensione della patente.
  - Criteri di attribuzione di crediti ulteriori e modalità di recupero dei crediti decurtati.
  - Punteggio iniziale della patente: 30 crediti.
  - Impossibilità di operare con meno di 15 crediti, salvo completamento di lavori in corso oltre il 30% del valore del contratto (deroga non applicabile in caso di sospensione della patente da parte di INL).
  - Decurtazione del punteggio in caso di provvedimenti definitivi contro datori di lavoro, dirigenti, preposti o lavoratori autonomi.

### 3. Aumento degli introiti derivanti dai provvedimenti sanzionatori

- Quota parte degli introiti derivanti dai provvedimenti sanzionatori elevata al 20% della retribuzione lorda annua per il personale ispettivo sul territorio nazionale.

### 4. Nuove disposizioni per la sicurezza nei cantieri di ricostruzione post-sismica

- Introduzione di nuove disposizioni per la sicurezza nei cantieri per la ricostruzione in Italia centrale, a seguito degli eventi sismici del 2016. 

10  
05  
24

## ISTAT: nota sull'andamento dell'economia italiana Marzo-aprile 2024

READ MORE 

Nella prima parte del 2024, l'economia globale ha continuato a crescere a un buon ritmo, con l'inflazione che è diminuita più velocemente del previsto e il mercato del lavoro che è rimasto robusto.

Le stime preliminari sulla crescita del Pil italiano nel primo trimestre dell'anno mostrano un aumento dello 0,3%, segnando la terza crescita positiva consecutiva. La domanda interna (escluse le scorte) ha avuto un impatto negativo, mentre la domanda

# Corriere dell'Economia

estera netta ha contribuito positivamente.

Tra dicembre 2023 e febbraio 2024, il valore delle esportazioni di beni è rimasto stabile, mentre le importazioni sono diminuite del 4,8%. Questi trend hanno migliorato ulteriormente il saldo commerciale dell'Italia, che è tornato positivo dalla fine del 2022. A marzo, l'occupazione è aumentata, coinvolgendo sia uomini che donne di tutte le età, tranne la fascia dei 35-49enni. L'occupazione è cresciuta tra i lavoratori dipendenti, sia permanenti che a termine, e tra i lavoratori autonomi.

L'indice dei prezzi al consumo per l'intera collettività (NIC) ha oscillato intorno all'1,0% nei primi quattro mesi del 2024 (+0,9% in aprile, secondo i dati provvisori). La componente dei beni energetici ha continuato a calare (-12,0% in aprile) e quella dei beni alimentari ha mostrato un aumento moderato (+2,6% in aprile, dal +5,6% di gennaio).

Le rilevazioni sul sentiment di consumatori e imprese in aprile mostrano un peggioramento. Dopo il recupero di marzo, la fiducia delle imprese è diminuita in tutti i settori e la fiducia dei consumatori, continuando il calo di marzo, ha raggiunto il livello più basso da novembre 2023. ■

10  
05  
24

## ISTAT: fatturato dell'industria e dei servizi

READ MORE ▶

A febbraio, si stima che il fatturato dell'industria, corretto per i fattori stagionali, sia aumentato sia in termini di valore (+2,0%) che di volume (+1,4%). Si osservano incrementi dell'1,1% sul mercato interno (+0,6% in volume) e del 4,0% su quello estero (+2,8% in volume).


Per il settore dei servizi, si rileva una diminuzione congiunturale dello 0,3% in valore e nessuna variazione in volume.

- Gli indici destagionalizzati del fatturato in valore per i principali raggruppamenti di industrie mostrano a febbraio un significativo aumento per i beni strumentali (+4,9%) e una crescita più modesta per i beni intermedi (+1,3%), i beni di consumo (+0,2%) e l'energia (+0,6%).
- Nel trimestre dicembre 2023-febbraio 2024, il fatturato dell'industria, corretto per i fattori stagionali, diminuisce in valore (-0,9%) ma aumenta in volume (+0,5%). Nel settore dei servizi, si osserva un aumento dello 0,9% sia in valore che in volume.
- Su base annua, a febbraio 2024, il fatturato dell'industria, corretto per gli effetti di calendario, cala dell'1,7% in valore (-2,5% sul mercato interno e -0,1% sul mercato estero),



# Corriere dell'Economia

ma cresce dello 0,7% in volume (+0,6% sul mercato interno e +0,9% sul mercato estero). I giorni lavorativi sono stati 21 contro i 20 di febbraio 2023.


- Gli indici corretti per gli effetti di calendario del fatturato in valore per i principali raggruppamenti di industrie mostrano incrementi annui per i beni strumentali (+4,7%) e per l'energia (+2,0%), mentre calano i beni intermedi (-7,1%) e i beni di consumo (-1,0%).
- Nei servizi, si registrano incrementi annui del 3,0% in valore e del 4,0% in volume. 

10  
05  
24

## ISTAT: produzione industriale

READ MORE 

A marzo 2024, si stima che l'indice destagionalizzato della produzione industriale sia diminuito dello 0,5% rispetto a febbraio. Nel primo trimestre, la produzione è calata dell'1,3% rispetto ai tre mesi precedenti.

- L'indice mensile destagionalizzato è aumentato solo per l'energia (+1,7%), mentre è diminuito per i beni intermedi (-0,1%), i beni di consumo (-0,6%) e i beni strumentali (-3,8%).
- A marzo 2024, al netto degli effetti di calendario, l'indice complessivo ha registrato una diminuzione annua del 3,5% (con 21 giorni lavorativi rispetto ai 23 di marzo 2023). La flessione ha interessato tutti i principali comparti: energia (-0,1%), beni intermedi (-1,8%), beni di consumo (-4,6%) e beni strumentali (-5,7%).
- I settori economici con i maggiori incrementi annui sono stati la produzione di prodotti farmaceutici di base e preparati farmaceutici (+4,8%), la fabbricazione di coke e prodotti petroliferi raffinati (+4,4%) e la fabbricazione di prodotti chimici (+3,2%). Le maggiori diminuzioni si sono registrate nelle industrie tessili, abbigliamento, pelli e accessori (-9,3%), nella fabbricazione di mezzi di trasporto (-8,8%) e nella fabbricazione di macchinari (-5,9%). 

07  
05  
24

## ISTAT: condizioni di vita e reddito delle famiglie - anno 2023

READ MORE 


Nel 2023, il 22,8% della popolazione è a rischio di povertà o esclusione sociale, in diminuzione rispetto al 2022, quando era al 24,4%. Questo miglioramento è dovuto alla riduzione della percentuale di persone a rischio di povertà, che è scesa al 18,9%



# Corriere dell'Economia

rispetto al 20,1% dell'anno precedente. Tuttavia, c'è stato un leggero aumento della popolazione in condizione di grave deprivazione materiale e sociale, passata dal 4,5% al 4,7%.

Nel 2022, il reddito medio delle famiglie è aumentato nominalmente del 6,5%, raggiungendo i 35.995 euro. Tuttavia, in termini reali, c'è stata una riduzione del 2,1% a causa dell'elevata inflazione registrata durante l'anno.

Nel 2022, il reddito totale delle famiglie più ricche è stato 5,3 volte quello delle famiglie più povere, in diminuzione rispetto al rapporto di 5,6 registrato nel 2021. 

15  
05  
24

## ISTAT: rapporto annuale 2024 La situazione del Paese

READ MORE 

Negli ultimi tre anni, l'economia italiana è cresciuta più della media dell'UE27, nonché di Francia e Germania, tra le principali economie dell'Unione. Questo incremento è stato accompagnato da un andamento positivo del mercato del lavoro.


Dalla seconda metà del 2021, come accaduto nelle altre principali economie avanzate, l'Italia ha dovuto affrontare l'aumento dei prezzi dovuto alle materie prime importate. Questo fenomeno è stato seguito, a fine 2022, da un rapido raffreddamento che si è intensificato nel 2023. L'ondata inflazionistica ha avuto impatti diversi sulle imprese e, in particolare, sulle famiglie, le cui retribuzioni non hanno tenuto il passo dell'inflazione, riducendo così il potere d'acquisto delle fasce meno abbienti.

La performance positiva degli ultimi anni ha seguito due decenni in cui l'economia italiana si è adattata con difficoltà ai cambiamenti del contesto competitivo e alla transizione digitale. Nonostante alcune criticità e ritardi nell'adozione di tecnologie avanzate come l'intelligenza artificiale e nello sviluppo delle competenze digitali, il sistema produttivo e la Pubblica amministrazione hanno mostrato significativi progressi nell'adozione e utilizzo delle nuove tecnologie.

Negli ultimi 20 anni, l'Italia ha mantenuto il suo ruolo di paese esportatore, ma la concorrenza delle economie emergenti ha messo in difficoltà molte industrie chiave della specializzazione nazionale, rendendo necessario un difficile adattamento della struttura produttiva. Inoltre, la lentezza nello sviluppo delle attività terziarie ad alta intensità di conoscenza e una debole crescita delle esportazioni di servizi hanno aumentato la dipendenza dall'estero.

Durante questo periodo, la crescita economica e la produttività del lavoro in Italia

# Corriere dell'Economia


sono state particolarmente deboli rispetto sia alla propria storia sia alle altre principali economie europee. Il recente recupero degli investimenti, soprattutto nella componente immateriale, se sostenuto, potrebbe migliorare le prospettive di crescita del Paese nei prossimi anni. 

15  
05  
24

## INPS: nuovi livelli reddituali assegno per il nucleo familiare

READ MORE 

Con la circolare n. 65 del 15 maggio 2024, l'INPS ha annunciato la rivalutazione dei livelli di reddito nelle tabelle degli importi mensili degli Assegni per il nucleo familiare, validi dal 1° luglio 2024 al 30 giugno 2025.

Questi livelli di reddito saranno utilizzati anche per determinare gli importi giornalieri, settimanali, quattordicinali e quindicinali delle prestazioni. 

13  
05  
24

## INPS: verifica della condizione di svantaggio e dell'inserimento nei programmi di cura e assistenza ADI


READ MORE 

Con il messaggio n. 1816 del 13 maggio 2024, l'INPS ha comunicato di aver inviato i codici fiscali dei richiedenti ai Comuni interessati, tramite la piattaforma GePI (Gestione dei Patti per l'Inclusione sociale gestita dal Ministero del Lavoro e delle politiche sociali), e alle ASL, attraverso un servizio dedicato, per le necessarie verifiche.

Se le verifiche avranno esito positivo e anche gli altri requisiti saranno soddisfatti, le domande verranno progressivamente approvate e i pagamenti effettuati.

I cittadini potranno consultare l'esito del controllo direttamente sul sito istituzionale con i prossimi aggiornamenti.

I pagamenti saranno effettuati nelle date indicate nel messaggio del 26 febbraio 2024, n. 835: il 15 del mese per i primi pagamenti e il 27 del mese per i rinnovi, con una possibile variazione di uno o due giorni se coincidenti con festività.

Da aprile 2024, inoltre, sono stati già erogati i pagamenti delle domande di ADI per le quali le amministrazioni interessate non hanno comunicato l'esito delle verifiche all'INPS entro sessanta giorni dalla comunicazione, come previsto dalla normativa. 

09  
05  
24

## INPS: indicazioni sul Certificato di pensione 2024

READ MORE ▶

Con il messaggio n. 1772 del 9 maggio 2024, l'INPS fornisce istruzioni relative al certificato di pensione 2024, un servizio online disponibile per i pensionati di tutte le gestioni, compresa quella ex INPGI che è confluita nell'INPS dal 1° luglio 2022, e che ricevono prestazioni previdenziali e assistenziali.

Il modello ObisM è accessibile tramite il Fascicolo previdenziale del cittadino sul sito istituzionale, utilizzando le credenziali SPID, CIE 3.0, CNS, PIN dispositivo (per i residenti all'estero) o eIDAS.

Il certificato di pensione non viene emesso per le prestazioni di accompagnamento a pensione, come APE sociale, assegni straordinari e isopensioni, poiché non sono soggette a rivalutazione annuale e mantengono lo stesso importo per tutta la durata. Il certificato viene aggiornato alla data della richiesta dell'interessato, anche per le prestazioni liquidate durante l'anno, e viene pubblicato annualmente, tenendo conto della rivalutazione delle pensioni e delle prestazioni assistenziali.

Il modello ObisM fornisce dettagli sull'importo lordo mensile della pensione di gennaio e della tredicesima (se prevista) con eventuali ulteriori due mensilità, sulle trattenute fiscali e sulle eventuali detrazioni d'imposta.

Per il 2024, include anche informazioni riguardanti l'incremento delle pensioni pari o inferiori al trattamento minimo, la pensione anticipata flessibile sperimentale per il 2023 e l'applicazione del nuovo sistema di calcolo per scaglioni e aliquote ai fini dell'IRPEF.

Il certificato riporta anche gli avvisi sulle scadenze degli assegni e sugli obblighi di comunicazione all'INPS delle variazioni dei redditi da lavoro e della residenza. 🗉



# SAFETY CONFSAL

## Salute e Sicurezza sul Lavoro

# IL DECALOGO DELLA SICUREZZA PER LA PREVENZIONE PARTECIPATA

I numeri parlano e ci dicono che gli infortuni e le malattie professionali continuano a crescere. Il Paese soffre quotidianamente, in termini di morti e dolore, una piaga che non si riesce ancora a debellare che produce un costo annuale stimato del 6,3% del PIL. La Confsal, a valle di un impegno ormai pluriennale sugli aspetti della safety, ha condensato le proprie proposte in un decalogo che è stato reso pubblico a Bologna in occasione del Salone di Ambiente e Lavoro, principale Fiera nazionale della salute e della sicurezza sul lavoro e che, aggiornato e integrato, è stato proposto al Ministro del Lavoro e delle Politiche Sociali, in occasione del primo incontro con le Parti Sociali convocato al Ministero il 12 gennaio 2023.

## Proponiamo di

1

**Creare un'Agenzia o Polo nazionale**, quale soggetto **unico** deputato a coordinare prevenzione e vigilanza, informazione e formazione, assistenza e consulenza in materia di salute e sicurezza sul lavoro

2

**Educare le nuove generazioni alla cultura della sicurezza** inserendo nei programmi didattici della scuola secondaria "La salute e sicurezza del lavoro" come disciplina scolastica obbligatoria

3

**Diffondere una "prevenzione partecipata"** con il coinvolgimento attivo di tutti i lavoratori, mettendo la loro partecipazione al centro dell'azione di prevenzione unitamente a tutti gli attori coinvolti nel sistema di prevenzione

4

**Promuovere la diffusione di MOG-SGSL - Sistemi di Gestione della Salute e Sicurezza del Lavoro** - incentivandone economicamente l'adozione da parte delle aziende, tramite il credito di imposta e/o l'esenzione temporanea dal contributo INAIL

5

**Favorire l'instaurarsi di un rapporto di cooperazione e collaborazione** tra gli organi di vigilanza dello stato e le aziende, dando a esse la possibilità di verificare preventivamente la propria situazione effettiva sul rispetto delle norme sulla sicurezza, per poter così rimediare alle difformità rilevate

6

**Incrementare fortemente l'organico degli ispettori tecnici per la sicurezza sul lavoro** in modo che la vigilanza sull'applicazione della normativa abbia anche una funzione preventiva; assumendo a tal fine migliaia di giovani qualificati con adeguata preparazione nel campo ingegneristico, tecnico e scientifico

7

**Potenziare e migliorare la formazione dei Rappresentanti dei Lavoratori per la Sicurezza - RLS** - per ridurre il disequilibrio che si riscontra nella preparazione tecnica dei RLS rispetto alle altre figure aziendali impegnate nel sistema di prevenzione e protezione

8

**Garantire qualità ed efficacia alla preparazione delle principali figure di sistema**, dando applicazione sollecita e concreta alle modifiche normative previste dal D.L. 146/2021 (Legge 215/2021), per realizzare i cambiamenti previsti nell'ambito della formazione

9

**Potenziare il sostegno alle iniziative di prevenzione tramite la formazione, l'informazione e la consulenza** attraverso maggiori investimenti da parte dell'Inail rispetto a quelli che attualmente mette a disposizione del tessuto produttivo del Paese

10

**Incrementare le risorse per la ricerca scientifica "prevenzionale" su infortuni e rischi emergenti**, tramite l'Inail, le Università e gli altri Enti di ricerca, assicurando che i risultati dei progetti completati vengano resi più agevolmente accessibili per il trasferimento al mondo produttivo e alle Parti Sociali



## Firma la petizione!

[https://bit.ly/decalogo\\_safety\\_confisal](https://bit.ly/decalogo_safety_confisal)

## #FRONTE DEL LAVORO